

Geachte vogelliefhebber,

Dank u voor uw interesse in de DNA-Vogelgeslachtsbepalingstest van BirdCare Portal.

Het verheugt mij dat u gebruik wilt maken van de Early Gender® geslachtsbepalendetest.

Graag wil ik u wijzen op onze ruime ervaring in het doen van geslachtsbepalingen bij vogels. BirdCare Portal is het eerste bedrijf in Nederland dat u een product biedt dat qua prijs en kwaliteit ver boven de overige laboratoria ligt.

Het concept van BirdCare Portal is u betaald alleen voor dat wat u nodig heeft.

Onze prijs is de voordeligste van Europa, wij kunnen u deze prijs aanbieden omdat BirdCare Portal U niet meer laat betalen dan noodzakelijk is.

Voor een Early Gender® geslachtsbepalendetest hebben wij niet meer nodig dan enkele druppels bloed.

Het resultaat van de Early Gender® geslachtsbepalendetest is met circa 12 werkdagen bekend en heeft een zekerheid van 99,9 % zekerheid. Het resultaat zal u via de e-mail worden medegedeeld.

Wanneer u gekozen heeft voor een geslachtsbepaling met certificaat krijgt u het certificaat via de reguliere post thuis gestuurd.

Mocht u onverhoopt nog vragen hebben, schroom dan niet om contact met ons op te nemen.


Met vriendelijke groet,



Joop den Boer  
BirdCare portal

Als u geen ervaring heeft in het vasthouden van vogels, dan raden wij u aan deze procedure van het verzamelen van bloeddruppels te laten doen door iemand die daar wel ervaring in heeft, zonodig door een dierenarts. Dit voor de veiligheid van de vogel en van u.

Bloeddruppels voor een Early Gender® DNA geslachtsbepalendetest moeten vers zijn.  
Gebruik voor het knippen van de nagel een speciale nagelknipper. Probeer zo schoon mogelijk te werken.  
Houdt de vogel vast zoals op de tekening.



**Zie illustratie.**

Voordat u begint met het knippen van de nagels, maakt u de handen grondig schoon. Als u van meerdere vogels tegelijk een geslachtsbepaling wil laten doen, wast u de handen grondig tussen elke handeling van de verschillende vogels. Vermijd het aanraken van het afgenomen bloed met de blote hand. Volg de stappen hieronder

- 1. Label elke envelope** voordat u begint de verzamelprocedure van de bloeddruppels, schrijf op elke envelope en testkaart de naam van de aanvrager, vogelsoort en ringnummer.
- 2. Het knippen van de nagel** houd de vogel goed vast, reinig de nagel van de vogel met lauwwarm water. Houdt de vogel in de hand en houdt het pootje met duim en wijsvinger van dezelfde hand tegen het licht en zie of u in het nageltje een klein rood bloedadertje loopt. Laat een druppeltje bloed in de cirkel van het testkaartje vallen. De bloeding kan gestelpt worden met ijzerchloride of zilvernitraat. Als u vragen heeft over het knippen, kunt u contact opnemen met telefoonnummer +31-107144872.

**3. Plaats de testkaart in de gelabelde envelope** Plaats de testkaart, nadat die goed gedroogt is, in de envelope die u eerder gelabeld heeft. Vermijd het aanraken van de bloedvlek met de blote hand. Elke envelope mag slechts van één vogel een testkaart bevatten. De envelope niet dicht likken.

#### **4. Vul het formulier geslachtsbepaling voor vogels in**

Vul het formulier Early Gender® vogelgeslachtsbepaling volledig in en verstuur het gefrankeerd in een gesloten envelope aan:

**BirdCare Portal**  
**Palet 19 3181 HL**  
**Rozenburg**

# BirdCare

PORTAL

De onderstaande kaartjes kunnen gebruikt worden voor geslachtsbepalende DNA-testen en/of voor DNA-virustesten van vogels. U kunt dit formulier simpel uitprinten op uw printer. Gebruik de handleiding Verzamel procedure Bloed voor instructies voor het afnemen van bloed bij vogels.

Tevens dient u het ingevulde aanvraagformulier mee te sturen aan;

**BirdCare Portal**

**Palet 19**


**3181 HL ROZENBURG**

**Nederland**

## BirdCare

PORTAL

**Vogelbloed  
Testkaart**



Bloeddruppel in de cirkel zetten.  
Bloeddruppel goed laten drogen.


Naam :.....  
Klantnr. :.....  
Vogelsoort :.....  
Ringnummer :.....

BirdCare Potal, Palet 19, 3181 HL, Rozenburg

## BirdCare

PORTAL

**Vogelbloed  
Testkaart**



Bloeddruppel in de cirkel zetten.  
Bloeddruppel goed laten drogen.

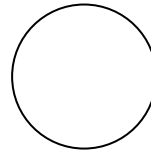
Naam :.....  
Klantnr. :.....  
Vogelsoort :.....  
Ringnummer :.....

BirdCare Potal, Palet 19, 3181 HL, Rozenburg

## BirdCare

PORTAL

**Vogelbloed  
Testkaart**



Bloeddruppel in de cirkel zetten.  
Bloeddruppel goed laten drogen.


Naam :.....  
Klantnr. :.....  
Vogelsoort :.....  
Ringnummer :.....

BirdCare Potal, Palet 19, 3181 HL, Rozenburg

## BirdCare

PORTAL

**Vogelbloed  
Testkaart**



Bloeddruppel in de cirkel zetten.  
Bloeddruppel goed laten drogen.


Naam :.....  
Klantnr. :.....  
Vogelsoort :.....  
Ringnummer :.....

BirdCare Potal, Palet 19, 3181 HL, Rozenburg

## BirdCare

PORTAL

**Vogelbloed  
Testkaart**



Bloeddruppel in de cirkel zetten.  
Bloeddruppel goed laten drogen.

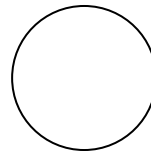
Naam :.....  
Klantnr. :.....  
Vogelsoort :.....  
Ringnummer :.....

BirdCare Potal, Palet 19, 3181 HL, Rozenburg

## BirdCare

PORTAL

**Vogelbloed  
Testkaart**



Bloeddruppel in de cirkel zetten.  
Bloeddruppel goed laten drogen.

Naam :.....  
Klantnr. :.....  
Vogelsoort :.....  
Ringnummer :.....

BirdCare Potal, Palet 19, 3181 HL, Rozenburg

